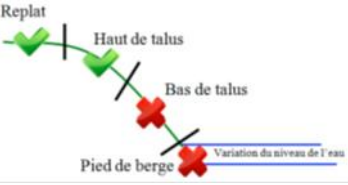
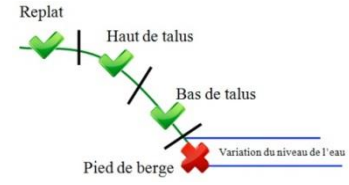
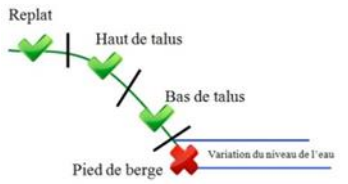
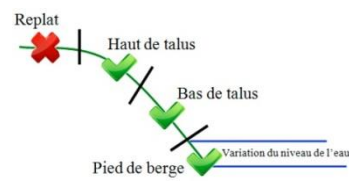
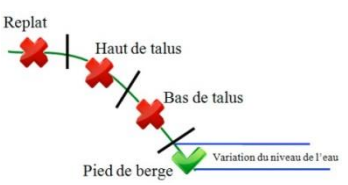
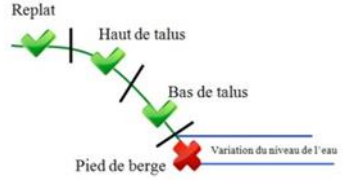
	EMPLACEMENT SUGGÉRÉ POUR CHACUNE DES ESSENCES :		
<b>Amélanchier à feuilles d'aulne</b>		<b>Aronie noire</b>	
<b>Physocarpe à feuilles d'obier</b>		<b>Cornouiller stolonifère</b>	
<b>Myrique baumier</b>		<b>Sureau du Canada</b>	



Pour plus de détails  
[www.mrcbm.qc.ca/arbustes](http://www.mrcbm.qc.ca/arbustes)



## CONSERVATION ET PLANTATION DES ARBUSTES DE LA PÉPINIÈRE DE BANDES RIVERAINES

### TRANSPORT DES ARBUSTES

- S'assurer que les plants sont protégés du vent et du soleil avec une toile.

### CONSERVATION DES ARBUSTES AVANT LA PLANTATION :

- Conserver les arbustes dans un endroit frais, humide et sombre.

### ARROSAGE :

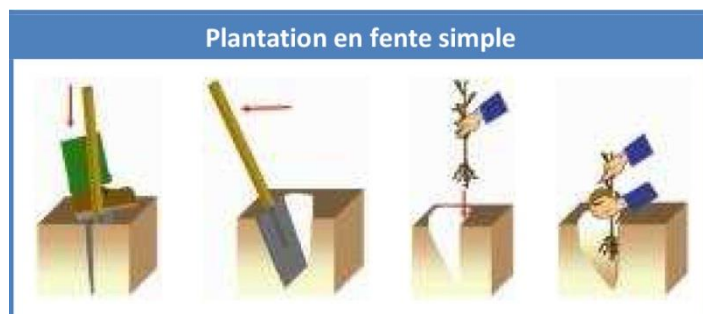
- Arroser les racines lorsque vous serez rendu à destination ;
- Attention de ne pas laver les racines.

### DÉLAI POUR METTRE EN TERRE :

- Mettre en terre dès que possible idéalement dans les 3 jours suivants la prise de possession.

### MÉTHODE DE PLANTATION :

- Enfoncer la bêche verticalement dans le sol ;
- Tirer le manche vers soi pour tasser le sol derrière la bêche et créer une ouverture ;
- Placer le plant contre la paroi verticale de l'ouverture, étaler manuellement les racines vers le bas ;
- S'assurer que les racines soient près de la surface du sol, retirer la bêche en repoussant la terre contre le plant et tasser ;
- Couper durant l'été les herbes autour afin de donner à l'arbuste le plus de chance possible.



Pour plus de détails  
[www.mrcbm.qc.ca/arbustes](http://www.mrcbm.qc.ca/arbustes)